

# Inspiron 14

3000 Series

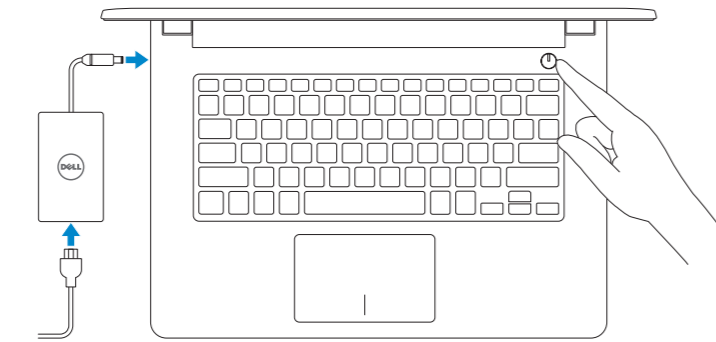
## Quick Start Guide

- 快速入门指南
- 快速入門指南
- クイックスタートガイド
- 빠른 시작 안내서



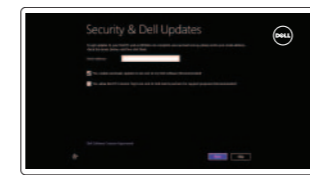
### 1 Connect the power adapter and press the power button

连接电源适配器并按下电源按钮  
 連接電源轉接器然後按下電源按鈕  
 電源アダプタを接続し、電源ボタンを押す  
 전원 어댑터를 연결하고 전원 버튼을 누릅니다



### 2 Finish Windows setup

完成 Windows 设置 | 完成 Windows 設定  
 Windows セットアップを終了する | Windows 설정을 마칩니다



**Enable security and updates**  
 启用安全与更新  
 啓用安全性與更新  
 セキュリティとアップデートを有効にする  
 보안 및 업데이트 활성화



**Connect to your network**  
 连接网络  
 連接網路  
 ネットワークに接続する  
 네트워크에 연결

- NOTE:** If you are connecting to a secured wireless network, enter the password for the wireless network access when prompted.
- 注:** 如果要连接到加密的无线网络, 请在提示时输入密码以接入无线网络。
- 註:** 如果您要連線至安全的無線網路, 請在提示下輸入存取無線網路的密碼。
- メモ:** セキュアなワイヤレスネットワークに接続している場合は、プロンプトが表示されたらワイヤレスネットワークにアクセスするパスワードを入力します。
- 주:** 보안된 무선 네트워크에 연결하는 경우 프롬프트 메시지가 표시되면 무선 네트워크 액세스 암호를 입력하십시오.



**Sign in to your Microsoft account or create a local account**  
 登录您的 Microsoft 帐户或创建本地帐户  
 登入您的 Microsoft 帳號或建立本機帳號  
 Microsoft アカウントにサインインする、またはローカルアカウントを作成する  
 Microsoft 계정에 로그인 또는 로컬 계정 생성

### Locate your Dell apps

找到您的 Dell 应用程序 | 找到您的 Dell 應用程式  
 Dell アプリを見つける | Dell 앱 찾기



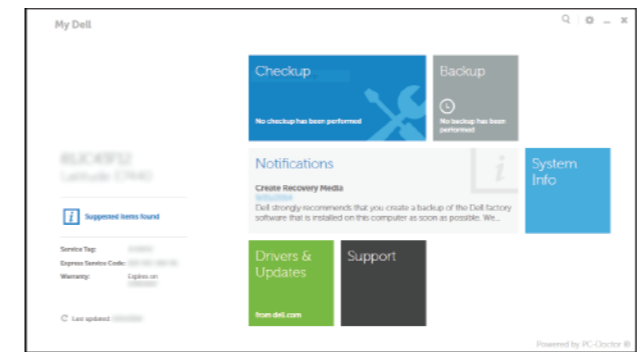
**Register your computer**  
 注册计算机 | 註冊您的電腦  
 コンピュータを登録する | 컴퓨터 등록



**Dell Backup and Recovery**  
 Dell Backup and Recovery | Dell Backup and Recovery  
 Dell Backup and Recovery | Dell 백업 및 복구



**My Dell**  
 我的 Dell | 我的 Dell  
 마이델 | 마이 델



### Learn how to use Windows

了解如何使用 Windows | 瞭解如何使用 Windows  
 Windows の使い方を知る | Windows 사용법



**Help and Tips**  
 帮助与提示 | 說明與秘訣  
 ヘルプとヒント | 도움말 및 팁



**Product support and manuals**  
 产品支持与手册  
 產品支援與手冊  
 製品サポートとマニュアル  
 제품 지원 및 설명서  
[dell.com/support](http://dell.com/support)  
[dell.com/support/manuals](http://dell.com/support/manuals)  
[dell.com/windows8](http://dell.com/windows8)

**Contact Dell**  
 与 Dell 联络 | 與 Dell 公司聯絡  
 デルへのお問い合わせ | Dell사에 문의하기  
[dell.com/contactdell](http://dell.com/contactdell)

**Regulatory and safety**  
 管制和安全 | 管制與安全  
 認可と安全性 | 규정 및 안전  
[dell.com/regulatory\\_compliance](http://dell.com/regulatory_compliance)

**Regulatory model**  
 管制型号 | 安規型號  
 認可モデル | 규정 모델  
 P60G

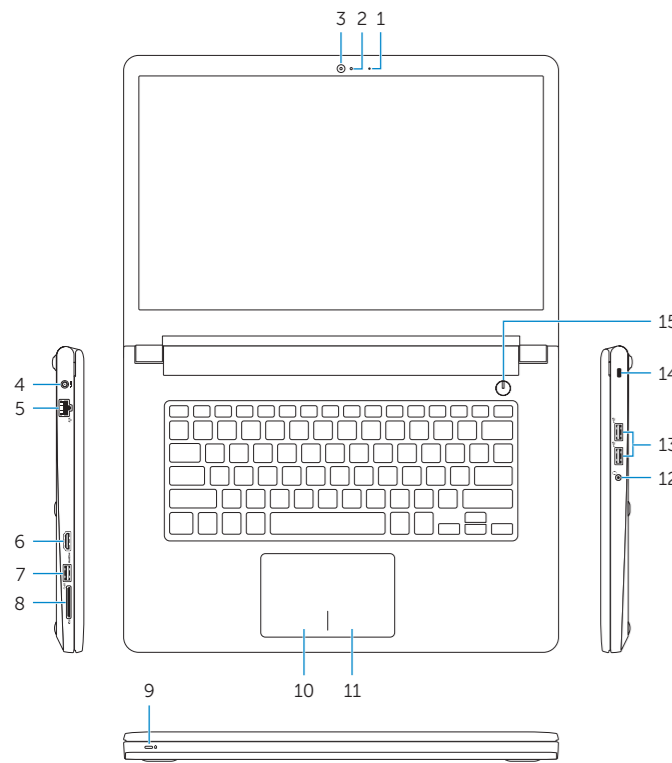
**Regulatory type**  
 管制类型 | 安規類型  
 認可タイプ | 규정 유형  
 P60G001  
 P60G002

**Computer model**  
 计算机型号 | 電腦型號  
 컴퓨터 모델  
 Inspiron 14-3451  
 Inspiron 14-3451 系列  
 Inspiron 14-3458  
 Inspiron 14-3458 系列

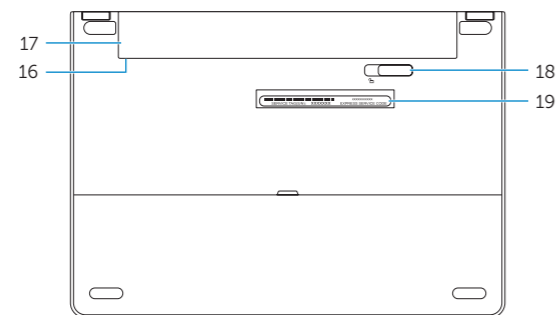


# Features

功能部件 | 功能 | 外觀 | 기능



- |   |                                       |
|---|---------------------------------------|
| 1. Microphone   | 10. Left-click area                   |
| 2. Camera-status light                                      | 11. Right-click area                  |
| 3. Camera   | 12. Headset port                      |
| 4. Power-adapter port                                       | 13. USB 2.0 ports (2)                 |
| 5. Network port (Inspiron 3458 only)                        | 14. Security-cable slot               |
| 6. HDMI port  | 15. Power button                      |
| 7. USB 3.0 port   | 16. Regulatory label (in battery bay) |
| 8. Media-card reader  | 17. Battery                           |
| 9. Power and battery-status light/hard-drive activity light | 18. Battery-release latch             |
|   | 19. Service Tag label                 |



- |                           |                     |
|---------------------------|---------------------|
| 1. 麦克风                    | 10. 左键点击区域          |
| 2. 摄像头状态指示灯               | 11. 右键点击区域          |
| 3. 摄像头                    | 12. 耳机端口            |
| 4. 电源适配器端口                | 13. USB 2.0 端口 (2个) |
| 5. 网络端口 (仅 Inspiron 3458) | 14. 安全缆线孔           |
| 6. HDMI 端口                | 15. 电源按钮            |
| 7. USB 3.0 端口             | 16. 管制标签 (电池槽内)     |
| 8. 介质卡读取器                 | 17. 电池              |
| 9. 电源和电池状态指示灯/硬盘驱动器活动指示灯  | 18. 电池释放门锁          |
|                           | 19. 服务标签            |

- |                             |                     |
|-----------------------------|---------------------|
| 1. 麥克風                      | 10. 左鍵區             |
| 2. 攝影機狀態指示燈                 | 11. 右鍵區             |
| 3. 攝影機                      | 12. 耳麥連接埠           |
| 4. 電源變壓器連接埠                 | 13. USB 2.0 連接埠 (2) |
| 5. 網路連接埠 (僅限 Inspiron 3458) | 14. 安全纜線孔           |
| 6. HDMI 連接埠                 | 15. 電源按鈕            |
| 7. USB 3.0 連接埠              | 16. 法規標籤 (在電池凹槽)    |
| 8. 媒體讀卡器                    | 17. 電池              |
| 9. 電源和電池狀態指示燈/硬碟機活動指示燈      | 18. 電池釋放門鎖          |
|                             | 19. 服務標籤            |

- |  |                      |
|--|----------------------|
| 1. 마이크                                 | 10. 左 클릭エリア          |
| 2. 카메라 스테ータ스라이트                        | 11. 右 클릭エリア          |
| 3. 카메라                                 | 12. 헤드셋 포트           |
| 4. 電源アダプタ포트                            | 13. USB 2.0 포트 (2)   |
| 5. 네트워크포트 (Inspiron 3458의み)            | 14.セキュリティーケーブルスロット   |
| 6. HDMI 포트                             | 15. 電源ボタン            |
| 7. USB 3.0 포트                          | 16. 認可ラベル (バッテリーベイ内) |
| 8. 미디어카드リーダー                           | 17. 배터리              |
| 9. 電源およびバッテリーステータ스라이트/하드 드라이브 アク티비티라이트 | 18. 배터리 리리스라치        |
|  | 19. 서비스 태그 라벨        |

- |                                |                    |
|--------------------------------|--------------------|
| 1. 마이크                         | 10. 왼쪽 클릭 영역       |
| 2. 카메라 상태 표시등                  | 11. 오른쪽 클릭 영역      |
| 3. 카메라                         | 12. 헤드셋 포트         |
| 4. 전원 어댑터 포트                   | 13. USB 2.0 포트(2개) |
| 5. 네트워크 포트(Inspiron 3458에만 해당) | 14. 보안 케이블 슬롯      |
| 6. HDMI 포트                     | 15. 전원 버튼          |
| 7. USB 3.0 포트                  | 16. 규정 라벨(배터리 베이)  |
| 8. 미디어 카드 판독기                  | 17. 배터리            |
| 9. 전원, 배터리, 하드 드라이브 상태등        | 18. 배터리 분리 래치      |
|                                | 19. 서비스 태그 라벨      |

# Shortcut keys

快捷键 | 捷徑鍵  
ショートカットキー | 바로 가기 키

- |            |  |
|------------|--|
| <b>F1</b>  | <b>Mute audio</b><br>静音音频   靜音<br>消音する   오디오 음소거   |
| <b>F2</b>  | <b>Decrease volume</b><br>降低音量   降低音量<br>音량을 낮추는   볼륨 감소   |
| <b>F3</b>  | <b>Increase volume</b><br>提高音量   提高音量<br>音량을 높이는   볼륨 증가   |
| <b>F4</b>  | <b>Play previous track/chapter</b><br>播放上一音轨/单元   播放上一首曲目/上一個章節<br>前のトラック / 챕터를 재생하는   이전 트랙/챕터 재생 |
| <b>F5</b>  | <b>Play/Pause</b><br>播放/暂停   播放/暫停<br>재생 / 일시 중지   |
| <b>F6</b>  | <b>Play next track/chapter</b><br>播放下一音轨/单元   播放下一首曲目/下一個章節<br>次のトラック / 챕터를 재생하는   다음 트랙/챕터 재생     |
| <b>F8</b>  | <b>Switch to external display</b><br>切换到外部显示器   切換至外部顯示器<br>외부 디스플레이에切り替える   외부 디스플레이로 전환          |
| <b>F9</b>  | <b>Open Search charm</b><br>打开“Search” (搜索) 超级按钮   開啓搜尋快速鍵<br>검색 차름을 열어   검색 창 열기                  |
| <b>F11</b> | <b>Decrease brightness</b><br>降低亮度   降低亮度<br>輝度を 낮추는   밝기 감소                                       |
| <b>F12</b> | <b>Increase brightness</b><br>提高亮度   增加亮度<br>輝度を 높이는   밝기 증가                                       |

**Fn** + **Esc**   
Toggle Fn-key lock  
切换 Fn 键锁 | 切换 Fn 鍵鎖定  
Fn 키 로락을切り替える | Fn 키 잠금 전환

**Fn** + **PrtScr**   
**Turn off/on wireless**  
打开/关闭无线功能 | 啓動/關閉無線功能  
와이레스를 온/오프にする | 무선 끄기/켜기

**Fn** + **Insert**  
**Sleep**  
睡眠 | 睡眠  
슬립 | 절전

**Fn** + **H**  
**Toggle between power and battery-status light/hard-drive activity light**  
在电源和电池状态指示灯/硬盘驱动器活动指示灯之间切换  
在電源和電池狀態指示燈/硬碟活動指示燈之間切换  
電源とバッテリーステータ스라이트/하드 드라이브 액티비티라이트를切り替える  
전원, 배터리 상태등/ 하드 드라이브 작동 표시등 토글

**NOTE:** For more information, see [Specifications at dell.com/support](https://www.dell.com/support).  
注: 有关详细信息, 请参阅 [dell.com/support](https://www.dell.com/support) 上的规格。  
註: 如需更多資訊, 請參閱 [dell.com/support](https://www.dell.com/support) 中的規格。  
メモ: 詳細は [dell.com/support](https://www.dell.com/support) の仕様を参照してください。  
주: 자세한 정보는 [dell.com/support](https://www.dell.com/support)의 사양을 참조하십시오.